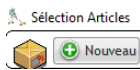
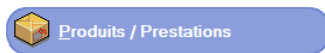


CREATION D'UN PRODUIT

Objet :
Création d'une fiche produit

Résolution :
Menu Principal => Menu Fichier de Base => Fonction Produits/Prestations :




Le bouton Nouveau permet de créer une nouvelle fiche

Saisir le code et la désignation du produit.

Article	<input type="text" value="SACS100NOIR"/>	Désignation	<input type="text" value="SACS POUBELLE 100L NOIRS"/>
---------	--	-------------	---

Sélectionner l'act vité qui sera associé à cette prestation

Activité  Le bouton Loupe vous permet de sélectionner et/ou de créer l'act vité

Marque : Permet de spécifier la marque du produit

Rayon : Permet de spécifier le rayonnage de rangement du produit

Type Permet de définir le type de la fiche « Prestation » / « Produit »

Groupe TVA Permet de définir l'af ectat on de Tva par défaut

Groupe 1 => 20% / Groupe 2=> 10% / Groupe 3=> 7% / Groupe 4=> 2.5% / Groupe 5=> 0%

L'onglet Tarif

Tarif	Stock	Nomenclature	Code à Barres	Photos / doc.	
P.A.M.P.	<input type="text" value="0,00"/>	Prix achat Brut	<input type="text" value="15,86"/>	Coeff. Achat Vente	<input type="text" value="2,000"/>
% Remise	<input type="text" value="0,00"/>	Prix Achat (HT)	<input type="text" value="15,86"/>	Prix de Vente HT	<input type="text" value="31,72"/>
Coeff. Approche	<input type="text" value="1,0000"/>	Prix de Revient	<input type="text" value="15,86"/>	Prix de Vente TTC	<input type="text" value="38,06"/> 20 %

Permet de spécifier les tarifs d'achat et de vente du produit

(Les prix d'achat des produits doivent être ramenés à la plus petite quantité de sortie)

L'onglet Stock

Tarif	Stock	Nomenclature	Code à Barres	Photos / doc.
Fourn.	<input type="text"/>	<input type="text"/>	<input type="checkbox"/>	Gestion de Stock
Référence Fournisseur	<input type="text"/>			
Quantité en Stock	<input type="text" value="0,000"/>	Unité	<input type="text"/>	Mini <input type="text" value="0"/> Maxi <input type="text" value="0"/>
Cdes Fournisseurs	<input type="text" value="0,00"/>	Unité Achat	<input type="text"/>	Conditionnement <input type="text" value="0,00"/> Poids <input type="text" value="0,00"/>

Permet de définir les options de gestion des stocks du produit (le fournisseur, les références les quantités mini et maxi en stock) et de visualiser la quantité en stock actuel

L'onglet Photo/Doc

Tarif	Stock	Nomenclature	Code à Barres	Photos / doc.
Photos : 1				Observation Interne
				<input type="text" value="Toujours livrer par rouleau"/>
<input type="button" value="Ajouter"/> <input type="button" value="Suppr."/>				